



# AccessMedicina: Guía de usuario

## Acerca de esta guía

La Guía de Usuario de AccessMedicina, proporciona a los usuarios una ruta detallada para utilizar y aprovechar al máximo los recursos del sitio. Esta guía describe AccessMedicina y el contenido que se puede obtener en el sitio, así como detalles sobre cómo crear y usar un perfil Access.

Además, la guía describe contenido único y básico en toda biblioteca, referencias rápidas, monografías de fármacos, multimedia, casos, autoevaluaciones y materiales para educación al paciente. Junto con la página de soporte de AccessMedicina, en el Centro de Usuarios de Access y la Guía de acceso a AccessMedicina, esta guía proporcionará a los usuarios la información necesaria para implementar de manera efectiva los recursos en AccessMedicina para académicos, investigación y práctica clínica.



## Tabla de contenido

**¿Qué es AccessMedicina?**

**¿Por qué AccessMedicina es único?**

**Perfil Access**

¿Cómo configurar su perfil Access?

**Página de inicio**

Eche un vistazo a AccessMedicina

**Búsqueda**

Caja de búsqueda

Definir lista de resultados

**Colección de libros**

Texto completo

Barra de tareas del capítulo

Accesibilidad

Harrison, principios de medicina interna, 21 edición

Herramientas para tomar notas

¿Cómo descargar contenido?

**Referencia rápida**

Diagnóstico diferencial ([Diagnosaurus, DDx](#))

Pruebas de diagnóstico

Guías

Calculadoras

*2 Minute Medicine*®

Acrónimos

**Fármacos**

**Multimedia**

Módulos de anatomía humana (Animaciones 3D)

Módulos 3D

Podclass

**Infografías**

**Casos**

**Autoevaluación**

**Educación del paciente**

**Soporte**

**Contáctanos**

**Navegación en SiteMaster**



## ¿Qué es AccessMedicina?

**AccessMedicina** de McGraw-Hill Medicina es un recurso médico integral en línea que proporciona un espectro completo de conocimiento de las mejores mentes en medicina con información esencial y accesible desde cualquier lugar. Reconocido, confiable y continuamente actualizado con contenido optimizado para cualquier dispositivo móvil.

**AccessMedicina** proporciona a los estudiantes de medicina una variedad de recursos necesarios para sobresalir en estudios de ciencias básicas y rotaciones clínicas; es de gran utilidad para médicos residentes, enfermeras practicantes y asistentes médicos; disponible con acceso instantáneo a videos, autoevaluaciones y libros de texto. Vidal, nuestra confiable base de datos de farmacología, se actualiza de forma constante.

## ¿Por qué AccessMedicina es único?

**AccessMedicina** ofrece soporte indispensable y soluciones en línea invaluable en educación médica y práctica clínica a través de las siguientes funciones interactivas:

- **Libros de medicina líderes en el mercado:** Más de 160 libros de texto que ayudan a los estudiantes y residentes a tener éxito en su educación médica. Incluye las ediciones más recientes de los textos médicos más reconocidos del mundo como Harrison Principios de medicina interna y Diagnóstico y tratamiento médico.
- [Aquí encontrarás la lista completa de los libros en AccessMedicina](#)
- **Amplia biblioteca multimedia:** una colección única de videos de exploración y de procedimientos, tutoriales, videos de conferencias, animaciones 3D, animaciones de fisiopatología, módulos de seguridad del paciente, archivos de audio y animaciones que incorporan conceptos difíciles y los presentan en términos que los estudiantes pueden entender con mayor facilidad, incluidos videos que ilustran conceptos médicos fundamentales extraídos del libro de texto médico más confiable y reconocido del mundo, Harrison Principios de Medicina Interna.
- **Para una lista completa de videos y animaciones, visita, nuestro módulo de Referencia rápida**
  - **Pruebas de diagnóstico** diferencial Conéctate a más de 1 000 diagnósticos a través de Diagnosaurus®, una herramienta que le ahorra tiempo al ofrecer búsquedas por síntoma, por enfermedad o por aparatos y sistemas en el punto de atención.
  - **Guías de práctica clínica** son guías que se actualizan anualmente a partir de las pautas de práctica en atención primaria actual que ayudan a la detección, prevención y tratamiento de enfermedades al proporcionar resúmenes sucintos de las guías originales.
  - **Calculadoras y conversores**

[accessmedicina.mhmedical.com](http://accessmedicina.mhmedical.com)



- **2 Minute Medicine(R)**® Revisiones y resúmenes concisos y seleccionados de nuevos estudios médicos. Los estudios están clasificados para la evaluación de la medicina basada en evidencias.
- **Acrónimos**
- **Fármacos** – La base de datos de fármacos de VIDAL, se integró a AccessMedicina para proporcionar a hospitales, médicos de atención primaria, farmacéuticos y pacientes, acceso a bases de datos de fármacos actualizadas e información relacionada con el tratamiento
- **Multimedia** – Una colección única de videos de exploración y de procedimientos, tutoriales, videos de conferencias, animaciones 3D, Anatomía 3D, Covid-19, Harrison Podclass, Videos por aparatos o sistemas, Lecciones de farmacología, animaciones de fisiopatología, Medicina de urgencias.
- **Infografías** – En diferentes especialidades como cardiología, dermatología, medicina de urgencias, pediatría, entre otras.
- **Casos** – Una selección de casos de la popular serie Case Files™ y Fisiopatología de las enfermedades ayuda a los estudiantes de medicina a comprender y valorar mejor las experiencias del mundo real al ofrecer preguntas para resaltar el caso y para el estudio del paciente.
- **Herramientas de estudio – Autoevaluación:** Una gran variedad de preguntas y respuestas de las principales referencias, como Harrison Autoevaluación y repaso y los libros de texto de la serie LANGE para ayudar a los estudiantes y residentes en la preparación de sus exámenes.
- **Educación personalizable para el paciente:** Información de salud integral y confiable sobre adultos, niños y fármacos, disponible en varios idiomas y sobre miles de temas que son de gran utilidad para el médico en la ayuda para sus pacientes a comprender los cuidados que necesitan y a mejorar su estado de salud.

## Perfil Access

Alcanza un mayor nivel de productividad con un perfil MyAccess. Al crear un perfil gratuito Access obtendrá los siguientes beneficios:

- Facilidad de acceso remoto
- Seleccionar y marcar su contenido favorito como vídeos, figuras, cuadros y capítulos para revisar más adelante
- Organizar en colecciones el contenido importante
- Visualizar su progreso en pruebas de autoevaluación
- Acceso al contenido visto recientemente
- Configurar avisos para recibir alertas de contenido nuevo
- Mantener el récord de uso de cada caso
- Guardar figuras en PowerPoint y descargar cuadros en formato PDF con citas y referencias agregadas automáticamente.

[accessmedicina.mhmedical.com](http://accessmedicina.mhmedical.com)

## Cómo configurar su perfil gratuito Access

1. Vaya a mhmedical.com o a la página de inicio de cualquier sitio de Access. Debe conectarse en la red de en su institución u organización cuando vaya a crear por primera vez su perfil MyAccess.
2. Haga clic en el nombre de su institución u organización dentro del menú desplegable en la esquina superior derecha de la página de inicio. Después seleccione “Iniciar sesión o crear un perfil Access gratuito.”
3. Llene el formulario de registro, “Crear un perfil gratuito MyAccess.” Preste atención a los requisitos especiales de contraseña.
4. Haga clic en el ícono “Crear perfil,” y estará listo para disfrutar de los beneficios su perfil Access.

\*\*Revise esta guía en el [Centro de Ayuda Access](#) para obtener mayor información sobre el Perfil Access.

## Consejo útil

Si su acceso remoto ha expirado, inicie sesión mientras se encuentra en su institución o por medio de VPN para renovar el acceso remoto por otros 90 días.

1. Oprima a flecha de la parte superior derecha para crear/iniciar sesión en su perfil **Access**



The screenshot shows the top navigation bar of the McGraw Hill Access Medicina website. The user profile menu is open, displaying the following options: "ACCESO PROPORCIONADO POR: MCGRAW HILL PROFESSIONAL", "INICIAR SESIÓN O CREAR UN PERFIL ACCESS GRATUITO", and "CERRAR SESIÓN". A green arrow points to the "INICIAR SESIÓN O CREAR UN PERFIL ACCESS GRATUITO" option. Below the navigation bar, there is a search bar and a carousel of book covers, including "HARRISON MEDICINA INTERNA", "Diagnóstico clínico y tratamiento 2023", "Principios de Neurología", "Williams, Manual de Hematología", "DERMATOLOGÍA CLÍNICA", and "Manual de referencia clínica para estudiantes y residentes".

## Página de inicio

### Eche un vistazo a AccessMedicina.

- Carrusel de libros organizado por títulos.
- También encontrará recursos actualizados y relevantes de **AccessMedicina** en el centro de la página de inicio
- Foto de perfil instantánea Access
- Portada de los libros publicados recientemente en AccessMedicina
- Capítulos muy consultados y con alta demanda de visitas

## Búsqueda

La función de búsqueda en **AccessMedicina** es simple y fácil de usar

### Caja de búsqueda

En AccessMedicina, se pueden buscar recursos en todos los tipos de contenido:

- Se puede buscar términos con o sin acento, los resultados de búsqueda serán los mismos
- Busca por frases utilizando citas del texto original
- Obtén los mismos resultados de búsqueda combinando términos juntos o usando “Y”
  - Por ejemplo., asma pediatría = asma Y pediatría

### Definir la lista resultados

A la izquierda de los resultados de búsqueda, el generador de búsqueda permite:

- Enfocar la búsqueda modificando los términos (palabra clave, título, autor, ISBN)
- Filtrar resultados por formato (capítulo, cuadros, casos, imágenes, multimedia, etc.)
- Seleccionar libros de texto para ver resultados por títulos específicos
- Resultados filtrados por temas

## Colección de libros

En la pestaña Libros en **AccessMedicina**, encontrará algunos de los principales textos reconocidos, organizados en categorías en la barra lateral izquierda.

*Eche un vistazo a la biblioteca en este enlace*

[Biblioteca de libros de texto completo](#)

## Barra de tareas del capítulo

- Cada capítulo de los textos de AccessMedicina contiene una barra de tareas de capítulos con funciones para el usuario, que incluyen saltar a las secciones de capítulos, imprimir, compartir, generar citas y búsqueda

## Accesibilidad

- Cada sección de texto y capítulo en AccessMedicina incluye la herramienta de accesibilidad del texto a voz con ReadSpeaker indicada con el ícono que se presenta abajo. Los usuarios pueden ajustar la configuración de la herramienta usando el ícono de ajustes, incluidos los niveles de resaltado y color de texto.



## Harrison, principios de medicina interna, 21 edición

**Harrison, principios de Medicina Interna 21ª ed.**, con más de 70 años de publicación continua, ha sido por generaciones uno de los libros más confiables, de mayor prestigio y respetados por la gran mayoría de médicos y estudiantes y representa una base para mantener el equilibrio ideal entre la teoría científica de los signos y síntomas, y el tratamiento clínico del paciente, para asegurar que se brinde la mejor y más precisa atención del mundo. La vigésima primera edición de Harrison es la obra líder en fisiopatología aplicada y medicina clínica.



## Herramientas para tomar notas

- **Hypothes.is** esta herramienta permite tomar notas y compartirlas de manera digital en cada texto de AccessMedicina

## ¿Cómo descargar contenido?

En **AccessMedicina**, se pueden descargar figuras y cuadros (figuras como diapositivas de Power Point con la cita bibliográfica completa y cuadros como PDF), ampliarlos dentro del texto, éstos se pueden guardar dentro de la sección de favoritos en el perfil de Access

## Referencia Rápida

La pestaña **Referencia Rápida** en **AccessMedicina** proporciona respuestas inmediatas y diagnósticos diferenciales para una variedad de escenarios clínicos comunes

## Diagnóstico diferencial (**Diagnosaurus, DDx**)

- Información de diagnóstico diferencial para miles de síntomas, signos y enfermedades.

## Pruebas de Diagnóstico

- Guía de referencia rápida para las pruebas diagnósticas utilizadas a menudo, lo que incluye procedimientos de laboratorio en el entorno clínico, pruebas de laboratorio comunes, pruebas de diagnóstico por imágenes, electrocardiografía, etc.

## Guías

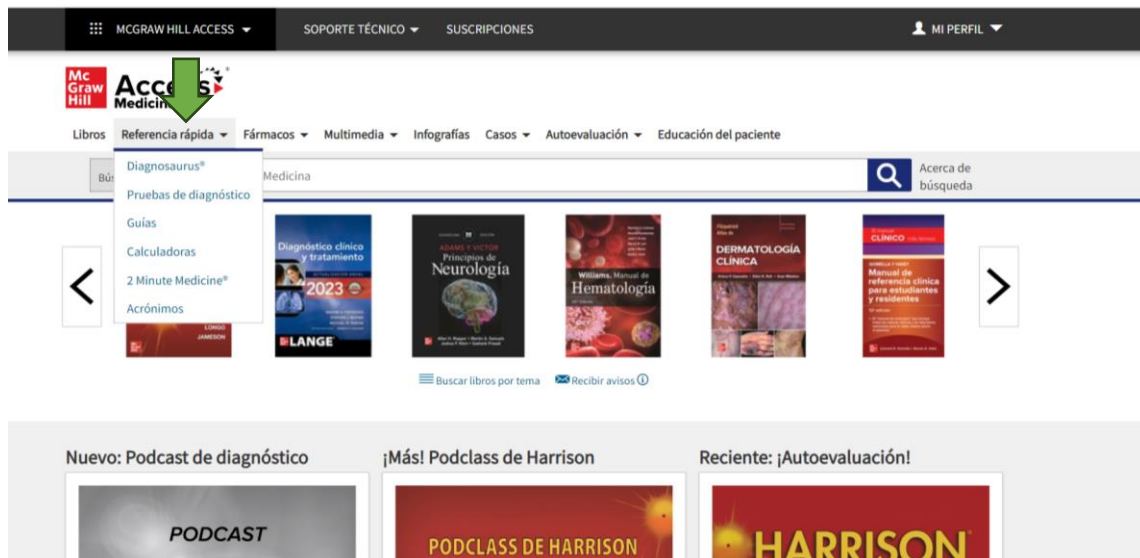
- Guías de práctica clínica de atención primaria y para pacientes hospitalizados; ofrecen los regímenes más recientes sobre detección, prevención y tratamiento de enfermedades

## Calculadoras Conversores y más

### 2 Minute Medicine®

Grupo de publicaciones de médicos expertos fundando en la Facultad de Medicina de Harvard que proporciona informes médicos sobre las publicaciones más recientes de literatura médica y estudios fundamentales en medicina Utilice la función “Buscar en” para encontrar reportes con facilidad y rapidez

## Acronimos



## Fármacos

Permite la búsqueda rápida de dosis, indicaciones y efectos secundarios de fármacos genéricos y específicos por país. Nuestra base de datos de fármacos está vinculada al Grupo Vidal que proporciona acceso a bases de datos actualizadas de medicamentos a hospitales, médicos de atención primaria, farmacólogos y pacientes. Dentro del contenido de nuestros libros encontrará enlaces a nuestra página de fármacos, donde obtendrá información amplia sobre éstos. Es una fuente confiable de información



The screenshot shows the top navigation bar with links: Libros, Referencia rápida, Fármacos, Multimedia, Infografías, Casos, Autoevaluación, Educación del paciente. Below is a search bar with a dropdown menu and a search icon. A green arrow points to the search bar. Below the search bar is a section titled "Monografías de fármacos" with a search input field. To the left is a sidebar menu with "Fármacos" selected, and "Principios activos" and "Índice terapéutico" below it. To the right of the sidebar is a list of letters: + 0-9 A B C D E F G H I J K L M N O P Q R S T U V W X Y Z. Below the letters is a list of links: A..., A1..., A3..., AA..., AB..., AC..., AD..., AE... In the bottom right corner of the screenshot is a button labeled "Arriba".

## Multimedia

Nuestros libros se complementan con una colección única de recursos multimedia, tales como vídeos de exploración clínica y procedimientos clasificados por aparatos y sistemas, lecciones de farmacología, Harrison animaciones de Fisiopatología, Medicina de urgencias y animaciones 3D de anatomía.

Consulte la lista completa en el ícono "Multimedia" en [accessmedicina.com](http://accessmedicina.com)

### Módulos de anatomía humana (Animaciones 3D)

- Módulos de anatomía humana completos

Estos módulos interactivos permiten la visualización del cuerpo humano en 3D, un formato interactivo donde se pueden visualizar los módulos de anatomía masculina y femenina. Elige un módulo y luego usa las opciones en el lado izquierdo para explorar el módulo

[accessmedicina.mhmedical.com](http://accessmedicina.mhmedical.com)

- Animaciones 3D
- Anatomía 3D - Módulos ▶
- Anatomía 3D - Desafío de anatomía
- COVID-19
- Diagnóstico basado en los síntomas
- Harrison Podclass
- Videos por aparatos y sistemas ▶
- Lecciones de farmacología
- Harrison Animaciones de fisiopatología
- Medicina de urgencias

Herramientas ▾

Cuadrícula

Lista

## Animaciones 3D

El cuerpo humano es una estructura compleja hecha de miles de partes. Estos componentes se pueden organizar en función de la región (como la cabeza, el cuello, el tórax, abdomen y extremidades) o con base en funciones similares (como la respiración o la circulación).



Anatomía Femenina



Anatomía Masculina

Arriba

## Módulos 3D

- Módulos en 3D sobre aparatos y sistemas específicos.

Libros Referencia rápida ▾ Fármacos ▾ Multimedia ▾ Infografías Casos ▾ Autoevaluación ▾ Educación del paciente

Búsqueda ▾ Buscar en AccessMedicina



Acerca de búsqueda

## Multimedia

- Animaciones 3D
- Anatomía 3D - Módulos ▾
- Columna vertebral
- Corazón
- Encéfalo
- Mama femenina
- Músculos y nervios de la parte anterior del tórax
- Músculos y nervios de la parte superficial de la cara y el cuello
- Órbita
- Sistema endocrino
- Sistema gastrointestinal
- Sistema reproductor femenino

Herramientas ▾

## Anatomía 3D - Módulos



Columna vertebral

Reproducir

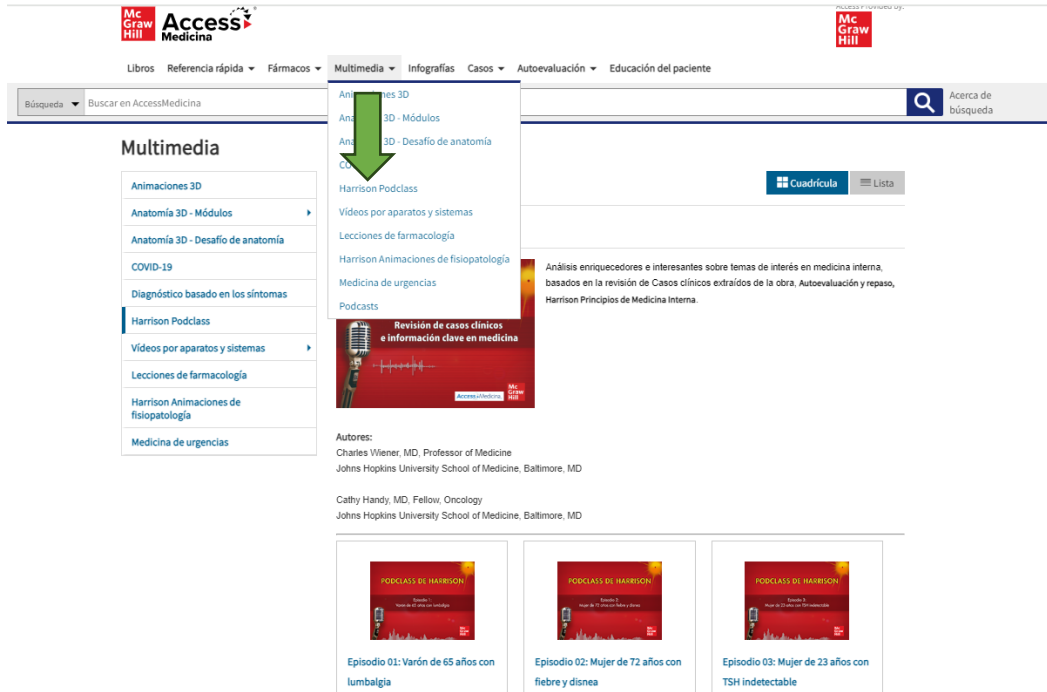


Corazón

Reproducir

## Podclass

- Podcast sobre Medicina Interna



The screenshot shows the McGraw Hill Access Medicina website interface. At the top, there are navigation tabs for 'Libros', 'Referencia rápida', 'Fármacos', 'Multimedia', 'Infografías', 'Casos', 'Autoevaluación', and 'Educación del paciente'. A search bar is located on the right. The 'Multimedia' menu is open, showing options like 'Animaciones 3D', 'Anatomía 3D - Módulos', 'Anatomía 3D - Desafío de anatomía', 'COVID-19', 'Diagnóstico basado en los síntomas', 'Harrison Podclass', 'Vídeos por aparatos y sistemas', 'Lecciones de farmacología', 'Harrison Animaciones de fisiopatología', 'Medicina de urgencias', and 'Podcasts'. A green arrow points to the 'Harrison Podclass' option. Below the menu, there is a featured article titled 'Revisión de casos clínicos e información clave en medicina' with authors Charles Wiener, MD and Cathy Handy, MD. At the bottom, three podcast episodes are listed:

- Episodio 01: Varón de 65 años con lumbalgia
- Episodio 02: Mujer de 72 años con fiebre y disnea
- Episodio 03: Mujer de 23 años con TSH indetectable

## Infografías

Una colección completa de infografías en diferentes especialidades disponibles para ver en tamaño completo, guardar en la estantería virtual, descargar, imprimir.

The screenshot shows the AccessMedicina website interface. At the top, there is a navigation bar with 'MCGRAW HILL ACCESS', 'SOPORTE TÉCNICO', and 'SUSCRIPCIONES'. Below this is the 'AccessMedicina' logo and a user profile 'Liz Cruz'. A main navigation menu includes 'Libros', 'Referencia rápida', 'Fármacos', 'Multimedia', 'Infografías', 'Casos', 'Autoevaluación', and 'Educación del paciente'. A search bar is present with the text 'Buscar en AccessMedicina'. Below the search bar, the 'Infografías para medicina' section is highlighted, with a green arrow pointing to the search input field. The section contains a description: 'La colección de infografías médicas que ofrece AccessMedicina fue desarrollada con un enfoque didáctico. El resumen de contenido médico desarrollado en cada infografía cumple con el objetivo de facilitar el entendimiento de temas de alto nivel.' Below the text is a 'Herramientas' dropdown menu and a grid of 16 infographic thumbnails, each with a label: 'Cardiología', 'Dermatología', 'Endocrinología', 'Enfermedades infecciosas', 'Gastroenterología / Hepatología', 'Hematología / Oncología', 'Medicina de urgencias', 'Nefrología', 'Neumología', 'Neurología', 'Obstetricia y Ginecología', 'Pediatría', and a partially visible 'Oftalmología'.

## Casos

Los casos están habilitados en URL persistentes. Los profesores pueden copiar la URL del navegador y pegarlo en un LMS para asignar tareas a los estudiantes. Los casos incluyen pruebas de comprensión y los resultados pueden enviarse por correo electrónico, por ejemplo, de estudiante a profesor.

## Casos

- Casos
- Casos básicos
- Anatomía
- Bioquímica
- Microbiología
- Farmacología
- Casos clínicos

### Casos básicos



Casos: Anatomía, 3e  
Eugene C. Toy, Lawrence M. Ross, Han Zhang, Cristo Papasakelariou



Casos: Bioquímica, 3e  
Eugene C. Toy, William E. Seifert, Jr., Henry W. Strobel, Konrad P.



Casos: Farmacología, 3e  
Eugene C. Toy, David S. Loose, Shelley A. Tsechikau, Anush S. Pillai



Casos: Microbiología, 3e  
Eugene C. Toy, Cynthia R. Skinner DeBard, Audrey Wansee, Chris

Inicio > Casos: Anatomía, 3e >



Ver contenido

< Caso 25 / 58 >

Dedicatoria

Colaboradores

Prefacio

## Absceso perinérfico

Autores: Eugene C. Toy; Lawrence M. Ross; Han Zhang; Cristo Papasakelariou

[Caso](#)
[Estudio de](#)
[Aspectos destacados](#)
[Referencias](#)
[Preguntas de comprensión](#)

Un hombre de 55 años ingresa al hospital por sospecha de infección renal. Se instituye antibioticoterapia intravenosa, pero continúa con una temperatura de 39°C pasados 3 días. En el urocultivo prolifera *Escherichia coli*, sensible al antibiótico administrado. En la exploración se lo observa afectado por la enfermedad y con hipersensibilidad notoria del flanco izquierdo. La ultrasonografía reconoce una acumulación anormal de líquido alrededor del riñón izquierdo.

### Preguntas

¿Cuál es el diagnóstico más probable?

Arriba

## Autoevaluación

### Por recurso

Miles de autoevaluaciones diseñadas para ayudar a los residentes, médicos asistentes y médicos adscritos, están disponibles en **AccessMedicina**. Con los textos de revisión, los usuarios pueden generar cuestionarios de preguntas de revisión al azar y también cuestionarios personalizados a partir de textos clasificados en ciencias básicas y categorías de práctica clínica.

## Autoevaluación

Por recurso
Todas las autoevaluaciones
Anatomía
Bioquímica
Ciencias básicas
Cirugía
Farmacología

### Todas las autoevaluaciones

Generar exámenes de opción múltiple a partir de los recursos que aparecen a continuación.



**¡Actualizado! Anatomía macroscópica. Un panorama general, 2e**  
236 Preguntas




**Autoevaluación y repaso, 20e. Harrison Principios de Medicina Interna**

## Flashcards

A través de un grupo selecto de tarjetas interactivas [flashcards](#) se proporciona a los usuarios herramientas les permiten profundizar en ciertos recursos o en temas para enfocarse en las áreas de debilidad.


Libros Referencia rápida FÁRMACOS Multimedia Infografías Casos Autoevaluación Educación del paciente

Búsqueda Buscar en AccessMedicina  Acerca de búsqueda

Autoevaluación

Por recurso  
Flashcards

FLASHCARDS



**ACCESS** Medicina  
**FLASHCARDS**

AccessMedicina ofrece Flashcards en línea para complementar sus estudios. Un conjunto selecto de contenido de Flashcards interactivas ofrece las siguientes características:

- Profundice por recurso o tema para centrarse en áreas de debilidad
- Lleve un registro de las tarjetas que ya ha visto, a fin de priorizar el estudio
- Guarde sus Flashcards favoritas para revisión rápida
- Pueden usarse en cualquier dispositivo móvil

El contenido de las Flashcards proviene de los siguientes recursos:

- Patología, 2a
- Farmacología, 3a
- Bioquímica y genética, 2a
- Microbiología y enfermedades infecciosas, 2a
- Diagnóstico clínico y tratamiento
- Obstetricia y ginecología
- Atlas de Medicina de Urgencias
- Diagnóstico y tratamiento en Pediatría

[IR A TODAS LAS FLASHCARDS](#)

## Educación del paciente

Están disponibles folletos personalizables, que brindan información de salud integral y confiable para adultos, población pediátrica y personal de salud en varios idiomas. Los folletos de educación del paciente están escritos en términos claros para garantizar que los pacientes tengan acceso a la información necesaria de forma clara y precisa; se actualizan trimestralmente. Si ha iniciado sesión en tu perfil Access, puede personalizar el folleto con la herramienta “Personalizar”

## Folletos para educación del paciente

Guía para adultos

Guía para medicinas

Guía pediátrica

Inicie su sesión gratuita en Access para añadir un logo y/o un mensaje personal a su Folleto para el paciente.

### Guía para adultos

Idioma: Español ▼

0 A B C D E F G H I J K L M N O P Q R S T U V W X Y Z

A1C Test for Diabetes	PDF
Abdominal Muscle Strain	PDF
Abdominal Muscle Strain Exercises	PDF
Abdominal Pain	PDF
Ablation Treatment of Heart Rhythm Problems	PDF

## Soporte

El Centro de usuarios de Access (<https://www.accessusercenter.com/>) presenta herramientas de soporte adicionales para ayuda autoguiada cuando se usan colecciones médicas de Access. Los recursos se proporcionan en el menú y se organizan por sitio, es decir, AccessMedicina, AccessPhysiotherapy, etc. Las ayudas incluyen tutoriales, guías y materiales de marketing y promocionales

La página de **AccessMedicina** en el Centro de usuarios de Access se puede encontrar en este enlace que presenta el conjunto completo de tutoriales, guías y otras ayudas para garantizar el uso efectivo y autoguiado de AccessMedicina por parte del usuario. Además, nuevo para los usuarios de AccessMedicina vinculado a través de la página AccessMedicina Descripción de la base de datos. Este recurso presenta orientación adicional sobre cómo navegar y usar el sitio, ayuda de investigación y enlaces a recursos de usuario.

## Contáctanos

Para mayor información y asistencia técnica, envía un correo electrónico a nuestro departamento de Customer Success en McGraw Hill a [customersuccess@mheducation.com](mailto:customersuccess@mheducation.com).

Nos esforzamos por mantener un tiempo de respuesta de 24 horas para responder a su consulta.



# **Navegación en SiteMaster**

**Solo para administradores**

Versión en Español

## Inicio de sesión en SiteMaster

Vaya al sitio: <https://sitemaster.mhmedical.com/admin/login.aspx>

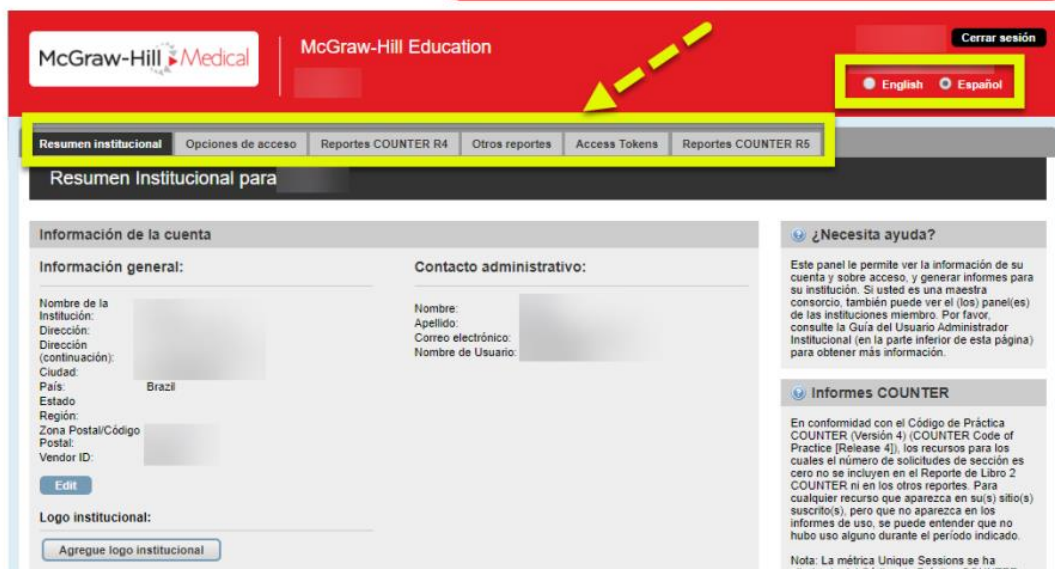
Ingrese el Usuario y contraseña que McGraw-Hill le proporcionó y haga clic en Iniciar Sesión

\*Si no conoce Usuario o contraseña, envíe un correo electrónico a [customersuccess@mheducation.com](mailto:customersuccess@mheducation.com)



Vista de la página de inicio (parte superior)

La barra de navegación contiene las áreas donde puede editar información o exportar datos



## Vista de la página de inicio (parte de abajo)

Información sobre Consorcios

ESTADO DE MAESTRA:  
Esta institución no es una Maestra Consorcio.

ESTADO DE MEMBRESÍA:  
Esta institución no es miembro de Consorcio alguno.

Opciones de acceso

Nombre de usuario: Ninguno  
URL remitente: Ninguno  
Dirección IP: Ninguno  
ID de entidad de Shibboleth: Ninguno  
OpenURL: Ninguno

Administrar las opciones de acceso

Suscripciones actuales

- Subscriptions Data Report (Excel)
- La suscripción a AccessMedicina expira el jueves, 23 de septiembre de 2021.
- La suscripción a AccessAnesthesiology expira el jueves, 1 de abril de 2021.
- La suscripción a AccessEmergency Medicine expira el jueves, 1 de abril de 2021.
- La suscripción a AccessPharmacy expira el jueves, 1 de abril de 2021.
- La suscripción a AccessPhysiotherapy expira el jueves, 1 de abril de 2021.
- La suscripción a AccessSurgery expira el jueves, 1 de abril de 2021.
- La suscripción a HarrisonMedicina expira el jueves, 1 de abril de 2021.
- La suscripción a Harrison's Online expira el jueves, 1 de abril de 2021.
- La suscripción a AccessMedicine expira el jueves, 1 de abril de 2021.
- La suscripción a JAMAEvidence expira el jueves, 25 de marzo de 2021.
- La suscripción a OMMBID expira el jueves, 25 de marzo de 2021.

Subscriptions:

Subscription ID	Product	Star	Expire	Grace Period Expires	Internal Order ID	External Order ID	Subscription Type

Su dirección IP es

Guía para el usuario-Administrador institucional en PDF

por lo que no estamos incluyendo esa métrica en nuestros Reportes COUNTER ni en otros reportes.

Las opciones de acceso aparecen aquí. Haga clic en *Administrar opciones de acceso* para hacer modificaciones.

Las suscripciones y fechas de expiración aparecen aquí. Por favor contacte a su representante de ventas en McGraw-Hill si considera que hay algún error en las fechas

Guía completa de uso de Sitemaster

## Reportes COUNTER 5

Solo 5 de los 16 informes COUNTER 5 producirán resultados para los productos McGraw-Hill. Estos reportes son:

- *TR Title Master Report*
- *TR\_B1 Book Requests (Excluding "OA\_Gold")*
- *TR\_B2 Book Access Denied*
- *TR\_B3 Book Usage by Access Type*
- *PR\_P1 Platform Usage*

En la siguiente diapositiva se encuentran las definiciones de estos informes

McGraw-Hill Medical McGraw-Hill Education

Resumen institucional Opciones de acceso Reportes COUNTER R4 Otros reportes Access Tokens **Reportes COUNTER 5**

Reportes COUNTER de

Reportes COUNTER publicación 5

Seleccione un rango de fechas

De: octubre-2018  
A: marzo-2020

Mostrar reportes y filtros

Datos de Reportes COUNTER se actualizan con los datos del mes anterior hacia el quinto día hábil de cada mes. Cuando los datos del mes están disponibles, serán visibles en los menús desplegables de rango de fechas.

¿Necesita ayuda?

Este panel le permite ver la información de su cuenta y sobre acceso, y generar informes para su institución. Si usted es una maestra consorcio, también puede ver el (los) panel(es) de los instituciones miembro. Por favor, consulte la Guía del Usuario-Administrador Institucional (en la parte inferior de esta página) para obtener más información.

Informes COUNTER

En conformidad con el Código de Práctica COUNTER (Versión 4) (COUNTER Code of Practice (Práctica 4)), los usuarios para los cuales el número de solicitudes de sección es cero no se incluyen en el Reporte de Libro 2 COUNTER ni en los otros reportes. Para cualquier informe que aparezca en estos reportes, pero que no aparece en los informes de uso, se puede entender que no hubo uso alguno durante el período indicado.

Nota: La métrica Unique Sessions se ha eliminado del Código de Práctica COUNTER, por lo que no estamos incluyendo esa métrica en nuestros Reportes COUNTER ni en otros reportes.

CR\_IR Silverchair:Consortium Item Master Report  
A granular, customizable report showing activity at the level of the "item" (article, chapter, media object, etc.) for master and consortium members that allows the user to apply filters and select other configuration options. Descargar CSV Descargar TSV Mostrar SSH Link

CR\_IR\_A1 Silverchair:Consortium Journal Article Requests  
Reports on journal article requests at the article level for master and consortium members. This report is limited to content with a data type of "journal", section type of "article", and metric type of "Total\_Item\_Requests" and "Unique\_Item\_Requests". Descargar CSV Descargar TSV Mostrar SSH Link

CR\_IR\_M1 Silverchair:Consortium Multimedia Item Requests  
Reports on multimedia requests at the "item" level for master and consortium members. Descargar CSV Descargar TSV Mostrar SSH Link

CR\_PR Silverchair:Consortium Platform Master Report  
A customizable report that summarizes activity across a provider's platform and allows the user to apply filters and select other configuration options for master and consortium members. Descargar CSV Descargar TSV Mostrar SSH Link

McGraw Hill

## Reportes Counter 5 Definiciones

**TR Title Master Report:** Proporciona información completa sobre la actividad al nivel del “Título” e incluye todas las mediciones y atributos relevantes para cualquiera de las “Vistas estándar de título”. Este es un informe flexible que permite al usuario personalizar columnas, atributos y filtros según lo desee.

**TR\_B1 Book Requests (Excluding "OA\_Gold"):** Informes completos sobre la actividad del texto para libros de “acceso abierto” que no son Gold como “Total\_Item\_Requests” y “Unique\_Title\_Requests”. El “Unique\_Title\_Requests” proporciona un uso comparable en la plataforma de libros. “Total\_Item\_Requests” muestra la actividad general; sin embargo, los números entre sitios variarán significativamente en función de la forma en que se presente el contenido (por ejemplo, si se presenta el libro completo o por capítulo)

**TR\_B2 Book Access Denied:** Informes sobre la actividad “Acceso denegado” para libros en los que a los usuarios se les negó el acceso, porque se excedieron las licencias de uso simultáneo o porque su institución no tenía una licencia para el libro

**TR\_B3 Book Usage by Access Type:** Informes sobre uso de libros que muestran todos los tipos de mediciones aplicables desglosados por “Tipo de Acceso”. Informe maestro de plataforma de relaciones públicas: un informe personalizable que resume la actividad en las plataformas de un proveedor y que permite al usuario aplicar filtros y seleccionar otras opciones de configuración.

**PR\_P1 Platform Usage:** Una vista estándar del Informe maestro de Plataforma que ofrece una vista del uso de la plataforma resumido por tipo de medición.

**Otros reportes**

Informes propiedad de McGraw-Hill que recopilan datos adicionales a los informes de COUNTER

**Institutional Product Activity:** Listado detallado de uso por producto y recurso. Nota: Si aparece un mensaje que contiene “Excel no puede abrir el archivo”, significa que no hubo actividad durante los periodos seleccionados

**Master Consortia Product Activity:** Listado detallado del uso por parte de todos los miembros de los consorcios maestros por producto y recurso. Nota: Si aparece un mensaje que contiene “Excel no puede abrir el archivo”, significa que no hubo actividad durante los periodos seleccionados

**Institutional Product Activity - Daily:** Listado detallado de uso por producto y recurso actualizado diariamente. Nota: Si aparece un mensaje que contiene “Excel no puede abrir el archivo”, significa que no hubo actividad durante los periodos seleccionados



## Opciones de Acceso

The screenshot shows the McGraw-Hill Education user administration interface. The top navigation bar includes the McGraw-Hill Medical logo, the McGraw-Hill Education name, a 'Cerrar sesión' (Logout) button, and language selection options for English and Español. The main navigation menu includes 'Resumen institucional', 'Opciones de acceso' (highlighted), 'Reportes COUNTER R4', 'Otros reportes', 'Access Tokens', and 'Reportes COUNTER R5'. The 'Opciones de acceso para' section contains several form fields: 'Nombre del usuario/contraseña maestro' with 'Editar nombre del usuario' and 'Editar contraseña' buttons; 'URL(s) remitente(s) para esta institución'; 'Dirección(es) IP especificada(s) para esta cuenta' with a 'Download Current IP File' button; and 'Información de Shibboleth' with an 'Editar' button. Below these are fields for 'Shibboleth Entity ID', 'Federation', 'eduPersonScopedAffiliation', 'eduPersonAffiliation', 'eduPersonEntitlement', and 'OpenURL:'. A sidebar on the right contains a '¿Necesita ayuda?' section with explanatory text and an 'Informes COUNTER' section with a note about the Unique Sessions metric.



Los administradores institucionales pueden editar la siguiente información

- Usuario de admin/Contraseña
- Información de Shibboleth

Si desea editar sus métodos de acceso por favor escriba a [customersuccess@mheducation.com](mailto:customersuccess@mheducation.com)